

Sitzung des Schul- und Kulturausschusses der Stadt Lippstadt

TOP 4

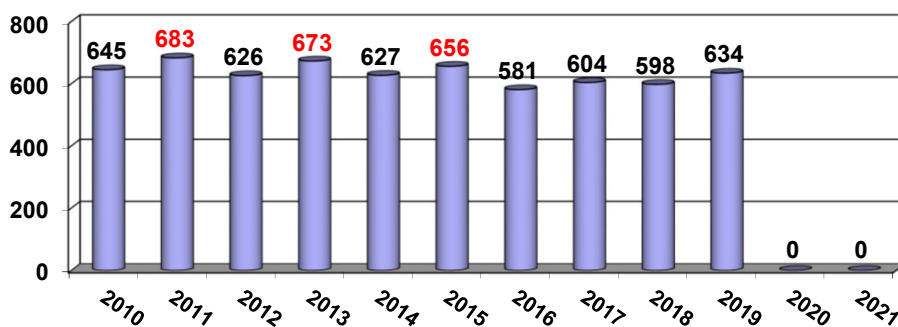
vorläufige Anmeldeergebnisse der
weiterführende Schulen

Dienstag, 19.03.2018



FB Familie, Schule und Soziales

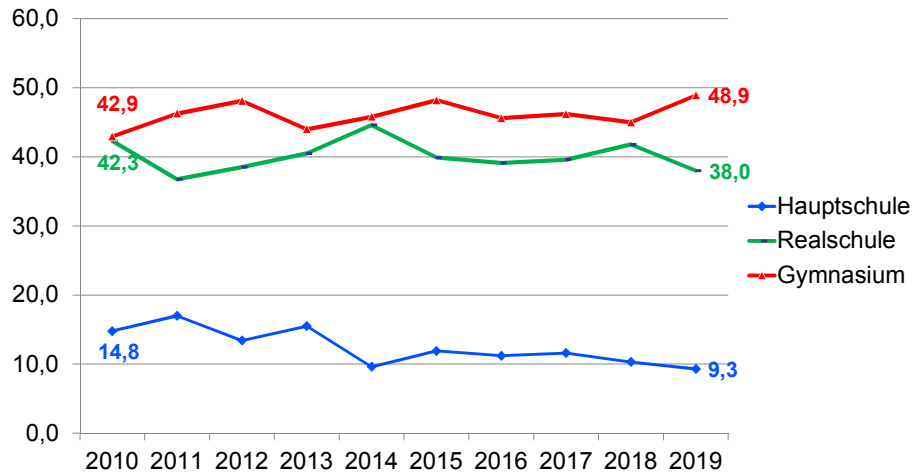
Entwicklung der Zahl Lippstädter Kinder im Übergang zu Sekundarstufe I



FB Familie, Schule und Soziales

Übergangsempfehlungen

nur Schüler/innen aus der Stadt Lippstadt

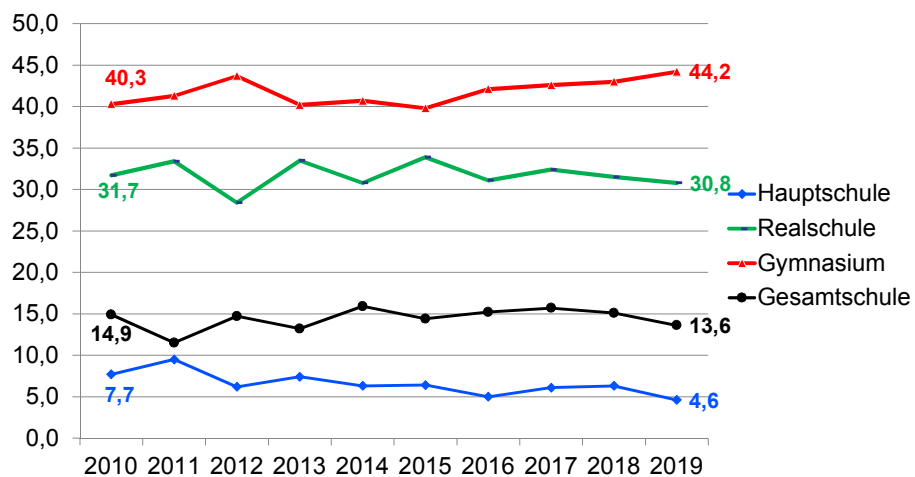


FB Familie, Schule und Soziales

3

Übergangsquoten

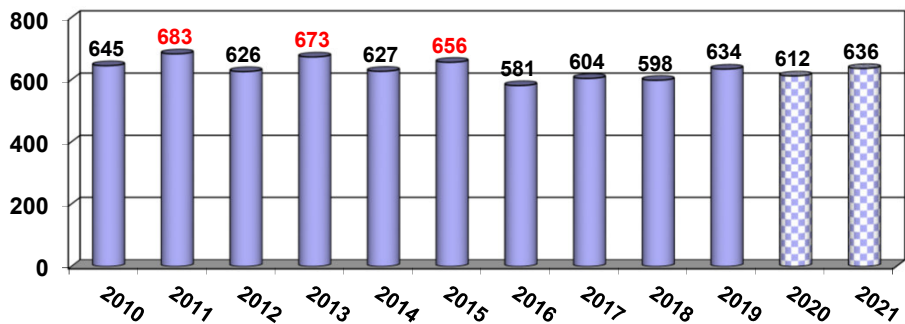
nur Schüler/innen aus der Stadt Lippstadt



FB Familie, Schule und Soziales

4

Entwicklung der Zahl Lippstädter Kinder im Übergang zu Sekundarstufe I

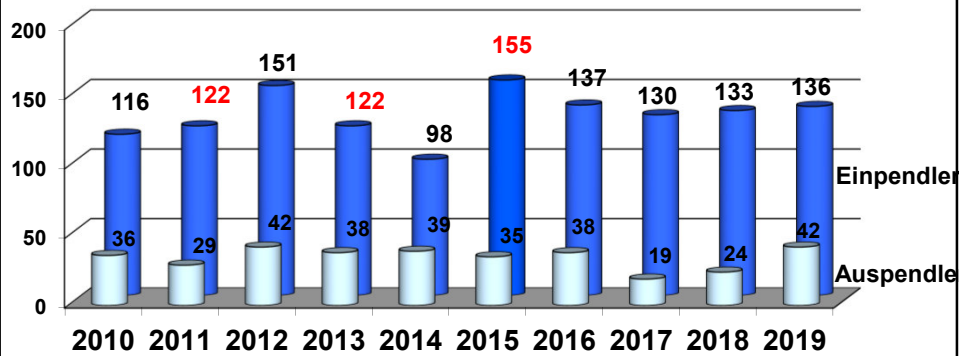


vorl. Anmeldeergebnis Schuljahr 2019/2020

	Anmel- dungen	Klassen	Vergleich Anmeldungen	
			2018/2019	2017/2018
Kopernikusschule	30	2	37	37
Gesamtschule	174*	4	188	185
Drost-Rose-Realschule	113*	4	118	121
Edith-Stein-Realschule	54	3	51	48
Graf-Bernhard-Realschule	76	3	75	64
Ostendorf-Gymnasium	96	4	93	75
Marienschule	91	3	79	118
Ev. Gymnasium	90	3	78	71
Gymnasium Overhagen	60	2	51	66

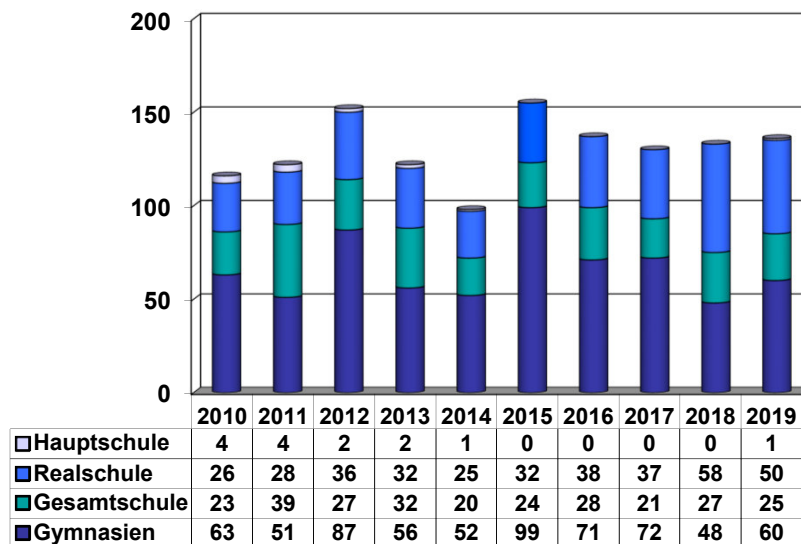
* Aufnahmeverfahren erforderlich

Entwicklung der „Ein- und Auspendler“



FB Familie, Schule und Soziales

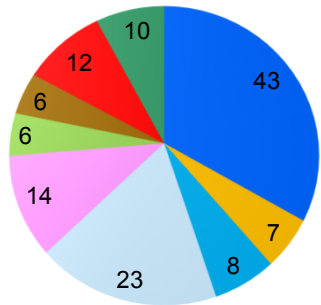
Schulwahl der auswärtigen Kinder (Einpendler)



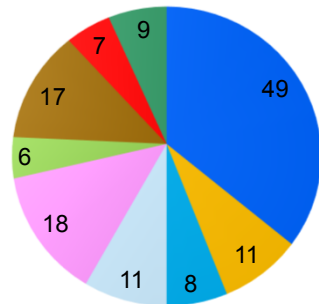
FB Familie, Schule und Soziales

Herkunft der auswärtigen Schüler/innen

2017 (130 Schüler/innen)



2019 (136 Schüler/innen)



FB Familie, Schule und Soziales

9

vorl. Anmeldeergebnis gymnasiale Oberstufe Schuljahr 2019/2020

	Anmel- dungen	Vergleich Anmeldungen	
		2018/2019	2017/2018
Ostendorf-Gymnasium	18	49	53
Marienschule	28	21	28
Ev. Gymnasium	19	17	13
Gymn. Schloss Overhagen	25	21	17
Gesamtschule	45	38	19
Lippe-Berufskolleg	8	9	13
Berufskolleg-Marienschule	4	3	6
Berufskolleg Stift Cappel	3	9	5
INI-Berufskolleg	3	k. A.	6



FB Familie, Schule und Soziales

10